

形名：GST006QB（黒）、GST006QW（白）

このたびは MotoM（モトム）ワイヤレスチャージャー機能付き LED デスクスタンドライトをお買い上げいただき、ありがとうございました。

ご使用前にこの取扱説明書をよくお読みになり、正しく安全にお使いください。

お読みになった後は、いつでも見られる所に大切に保管してご利用ください。

各部の名称

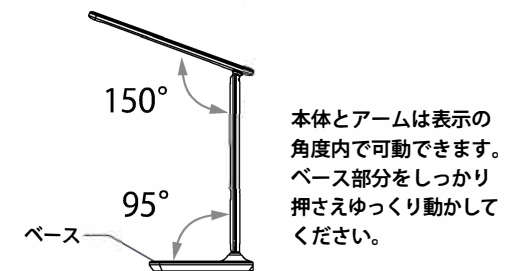
説明図は一部を省略した図です。
お手元の製品と図では異なる部分があります。



仕様

電源	AC100V 50/60Hz
消費電力	7W
USB 出力	5V2.1A
ワイヤレス充電出力	5V1A
※USB とワイヤレス充電は同時使用可能	
色温度	昼白色～電球色～白色
調光	5段階
演色性 (Ra)	80 以上
JIS 規格照度	A 形相当

可動範囲



表示の角度以上に動かさないでください。
故障の原因となります。

人への危害、財産の損害を防止するため、必ずお守りいただくことを説明しています。

■誤った使い方をしたときに生じる危害や損害の程度を区分して、説明しています。	
▲警告	『死亡や重傷を負うおそれがある内容』です。
▲注意	『傷害を負うことや、財産の損害が発生するおそれがある内容』です。
■お守りいただく内容を、次の図記号で説明しています。(下記は図記号の一例です。)	
⊘	してはいけない内容です。
❗	実行しなければならない内容です。

▲警告	⊘ 禁止	<p>●ACアダプターを破損するようなことはしない 傷んだまま使用すると、感電、ショート、火災のおそれがあります。</p> <p>●温度の高くなる場所では使わない 短寿命や、火災の原因となることがあります。 (この器具は5℃～35℃の温度範囲で使用するように設計されています。)</p>
	⊘ ぬれ手禁止	<p>●ぬれた手でACアダプターの抜き差しをしない ●ぬれた手で器具に触らない 感電のおそれがあります。</p>
	⊘ 水ぬれ禁止	<p>●浴室など湿気が多い場所で使用しない 火災や、感電の原因となることがあります。</p>
	❗ 必ず守る	<p>●付属のACアダプターは本製品以外に使用しない 発熱、火災のおそれがあります。</p> <p>●ACアダプターの差込口・USBケーブルのコネクター部は根元まで確実に差し込む 差し込みが不完全ですと感電や発熱による火災のおそれがあります。</p> <p>●ACアダプターを抜く時は、アダプター部を持って抜く ケーブルを引っ張るとケーブルが破損し、火災、感電のおそれがあります。</p>
	⊘ 禁止	<p>●不安定な場所や、燃えやすいものの近くで使用しない 倒れたり落ちたりして、火災のおそれがあります。</p> <p>●布や紙などの燃えやすいものをかぶせたりしない 火災のおそれがあります。</p> <p>●器具のすき間に金属類や燃えやすいものを差し込まない 火災、感電のおそれがあります。</p>
	⊘ 分解禁止	<p>●器具を改造したり、部品交換をしない 発熱によるけがのおそれがあります。</p>
	❗ 必ず守る	<p>●異常を感じた時は速やかにACアダプターを抜く・USBケーブルを抜く 異常状態がおさまったことを確認し、弊社「お問い合わせ窓口」にご相談ください。</p>

▲注意	❗ 必ず守る	<p>●器具には寿命があります 外観に異常がなくても内部の劣化は進行しています。 日常の点検をおすすめします。 点検せずに長期間使い続けるとまれに火災、感電などに至る場合があります。</p> <p>●お手入れの際は、ACアダプター・USBケーブルを抜く 通電状態で行うと感電の原因となることがあります。</p>
	⊘ 禁止	<p>●器具にもたれたり物をぶつけたりしない 器具破損の原因となります。</p> <p>●LEDを直視しない 目の痛みの原因となることがあります。</p>
	❗ 故障ではありませんが	<p>●LED光源にはバラツキがあるため、同一形名商品でも商品ごとに発光色、明るさが異なる場合がありますのでご了承ください。</p> <p>●器具を使用中、近くでラジオやテレビを使用されますと雑音が入る場合があります。 雑音が入る場合は、照明器具とラジオ、テレビの距離をできるだけ遠ざけるか、それぞれの向きを変えてください。</p>

保証について
<ul style="list-style-type: none"> 保証期間は、商品お買い上げ日より1年間です。 ※24時間連続使用など、1日20時間以上の長時間の使用の場合は半年間とします。 取扱説明書、本体貼付ラベル等の注意書に従った使用状態で保証期間内に故障した場合には、無償修理させていただきます。

修理を依頼される時
<ul style="list-style-type: none"> 保証期間中は、お買い求めの販売店・工事店へご相談ください。 保証期間を過ぎてはいる時は、お買い求めの販売店・工事店にご相談ください。 修理によって機能が維持できる場合は、ご希望により有料修理させていただきます。 アフターサービスについてご不明な点並びに修理に関するご相談は、お買い求めの販売店・工事店、または弊社「お問い合わせ窓口」にお問い合わせください。 その際は器具の形名、お買い上げの時期をお忘れなくお知らせください。

保証の免責事項
<p>1.保証期間内でも次の場合には原則として有料にさせていただきます。</p> <ol style="list-style-type: none"> (1)使用上の誤り及び不当な修理や改造による故障及び損傷 (2)お買い上げ後の取付場所移設、輸送、落下による故障及び損傷 (3)火災、地震、水害、落雷、その他天災地変、異常電圧、指定外の使用電源(電圧、周波数)などによる故障及び損傷 (4)車両、船舶等に搭載された場合に生じる故障及び損傷 (5)設置上の不備に起因する故障や不具合 (6)法令、取扱説明書で要求される保守点検を行わない事による故障及び損傷 (7)日本国内以外での使用による故障及び損傷 <p>2.離島及び離島に準ずる遠隔地への出張修理を行った場合には出張に要する実費を申し付けます。</p>

部品について
<ul style="list-style-type: none"> 修理のため取り外した部品は、特段のお申し出が無い場合は弊社にて引きとらせていただきます。 修理の際、弊社の品質基準に適合した再利用部品を使用することがあります。

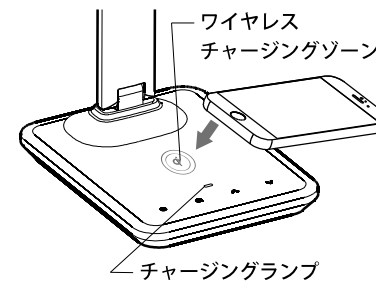
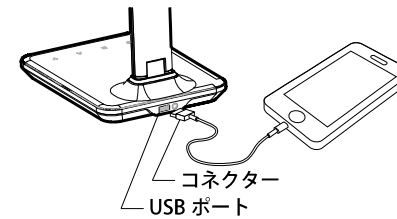
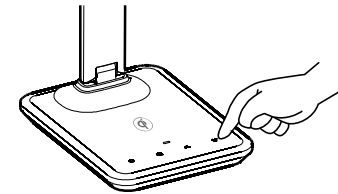
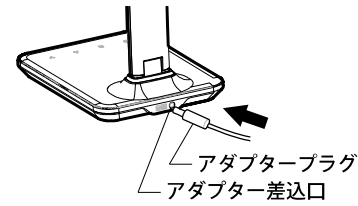
修理・お取扱い・お手入れなどのご相談は、まずお買い求めの販売店・工事店へご相談ください。
◇転居や贈答品などでお困りの場合は、以下の窓口にご相談ください。

修理に関するご相談、お取扱いやお手入れなどのご相談は・・・

MotoMお問い合わせ窓口

TEL 0256-92-7070 受付時間：平日10:00～17:00(土日祝日除く)
FAX 0256-92-3312
〒959-0215 新潟県燕市吉田下中野1507-5
ホームページ <https://www.motom-jp.com>

MotoM 火灯菜 Akarina







①電源コードの接続

アダプタープラグをベース背部のアダプター差込口に差し込み、電源プラグをコンセントに差し込みます。

⚠ 注意	他のアダプターは使用できません。 必ず同梱のアダプターを使用してください。 故障の原因となります。
---------	---

②タッチスイッチの操作

タッチスイッチは優しく触れるだけで操作可能です。

-  スイッチ：点灯・消灯します
-  モード：色温度の切り替えができます
昼白色・電球色・白色を繰り返します
-  UP：5段階で明るさが強まります
-  DOWN：5段階で明るさが弱まります

③USBポート

お使いの携帯電話や他の互換性のある機器の充電ができます。お手持ちのUSBケーブルのコネクターをUSBポートに差し込んでください。

⚠ 注意	USB出力は5V2.1Aまで 指定を超えての使用は故障・発熱の原因となります
---------	--

⚠ 注意	プラグ部に導電性異物（金属類や鉛筆の芯など）を接触させないでください。 発熱や発火の原因となります。
---------	---

④ワイヤレスチャージャー

ワイヤレス充電規格に準拠した充電式機器をベース上のチャージングゾーンに載せるだけで充電することができます。

1. 充電式機器にて指定された充電位置を本製品のワイヤレスチャージングゾーンの中央部に置きます。
充電式機器の充電位置については充電式機器の取扱説明書にてご確認ください。
2. 充電が開始しますと、チャージングランプが赤く点灯します。充電が開始しない場合は再度充電式機器の充電位置がチャージングゾーンに置かれているかを確認してください。また、お使いの充電式機器がワイヤレス充電規格に準拠しているか確認してください。
3. 充電が完了しますと、チャージングランプが緑色に点灯します。充電式機器によっては赤く点灯したままのものもあります。

次ページにワイヤレスチャージャーに関する使用上のお願いを記載しております。

ご使用になる前に必ずご確認ください。

ワイヤレスチャージャーに関する使用上のお願い

【環境について】

- 被充電機器のバッテリー保護・安全性の点から、ワイヤレスチャージング機能は周囲環境 30℃以下でお使いください。
高温環境下では被充電機器の保護の為自動的に充電停止する事がありますが、故障ではありません。
- 極端な低温・多湿での使用はお避けください。
- ほこりや振動の多い場所では使用しないでください。
- 一般電話・テレビ・ラジオなどをお使いになっている近くで使用すると影響を与える場合がありますので、なるべく離れてご使用ください。
- 磁気を帯びたものを近づけると誤作動の原因となります。
- 磁気カードや磁気記録メディア、精密機器などを近づけないでください。
本製品にこれらのものを近づけると、磁気の影響により大切なデータが消えることがあります。
また、腕時計などの精密機器が壊れたりすることがありますので近づけないでください。
- 安定した水平な場所でお使いください。
落下して、故障や破損、けがの原因となります。

【ご使用前に】

- 充電を行なう際は充電式機器の取扱説明書をよくお読みください。
- ワイヤレスチャージャーで一度に複数の充電式機器を充電することはできません。
- パイブレーター機能のある充電式機器を充電するときは、パイブレーター機能をOFFにしてください。
充電が完了しなかったり、落下の恐れがあります。
- 充電式機器に装着しているカバー、フィルム、シールなどは取り外してください。
材質・厚みによっては充電できない場合があります。
- 充電する機器とベースの間に金属製のものを挟まないでください。
クリップや硬貨、アルミなどのシールを挟むと、発熱や発火、やけど、破損によるけがの原因になります。
- お子様による使用の際には、保護者が正しい使い方を十分に指導してください。
感電やけがの原因となります。
- 心臓用ペースメーカーをお使いの方は、本製品のご使用にあたっては医師にご相談ください。
電磁波の影響により、ペースメーカーの動作に影響を与えることがあります。

【ご使用中】

- 通話やパケット通信、ワンセグ、フルセグなどの受信状態が悪くなる場合があります。
- アプリケーションなどが動作していると充電完了しない恐れがあります。
- 充電する充電式機器以外のワイヤレス充電に対応した機器を 30cm 以内に近づけないでください。
充電する機器を正しく検出できず、充電できない場合があります。
- 充電中は本製品と充電式機器を動かさないでください。
- 外部接続端子にケーブル類を接続しないでください。誤動作の原因となります。
- 充電中に本製品が温かくなることがありますが、異常ではありません。

お手入れ・保管について

- スイッチを OFF にして USB ケーブル・AC アダプターを抜きます。
乾いたやわらかい布か、水に浸したやわらかい布をよくしぼってから拭いてください。
- 器具をいためますので、アルコール、ガソリン、ベンジン、シンナーなどの薬品で拭いたり、殺虫剤を掛けたりしないでください。

故障かな？と思ったら下表に従って点検してください

現象	考えられる原因	処置
LED が点灯しない	①AC アダプター・USBケーブルが外れている ②スイッチが OFF になっている	①AC アダプター・USBケーブルを差込口に確実に差し込む ②スイッチを ON にする

LED ユニットは器具組み込みのため、交換はできません。

- 上記の点検でなお異常のある場合は、必ず AC アダプター・USB ケーブルを抜き、弊社「お問い合わせ窓口」にご相談ください。

⚠注意

- 器具には寿命があります。
- 設置して 8～10 年経つと、外観に異常が無くても内部の劣化が進行しています。
※使用条件は周囲温度 30℃、1 日 10 時間点灯、年間 3000 時間点灯。
(JIS C 8105-1 解説による)
- ※周囲温度が高い場合、点灯時間が長い場合は寿命が短くなります。

アフターサービスについて

使いかた・お手入れ・修理などは、弊社「お問い合わせ窓口」へご相談ください。

商品のご購入に関してのお問い合わせ

オリンピア照明株式会社
[オリジナルブランド MotoM]
TEL 03-5786-0745 平日 10:00~17:00(土日祝日除く)
FAX 03-5843-1381
URL <https://shop.motom-jp.com>
E-mail sale@olympia-jp.co.jp



その他・操作・仕様などに関するお問い合わせ

オリンピア照明株式会社
「MotoM お問い合わせ窓口」
TEL 0256-92-7070 平日 10:00~17:00(土日祝日除く)
FAX 0256-92-3312