

灯りと緑でお部屋を彩るインテリア

# Akarina-L16

灯菜 Akarina

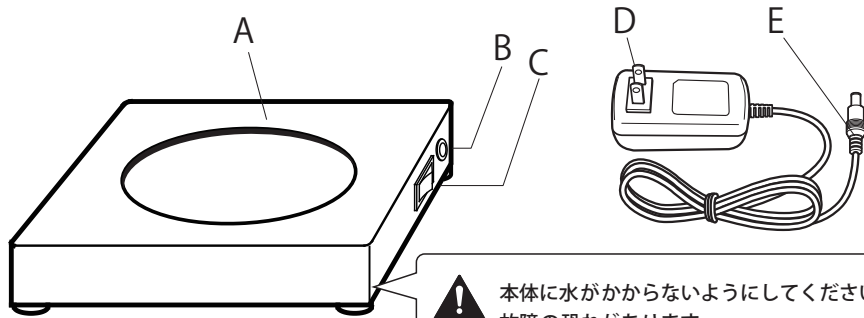
Akarina-L16 BK/WH (LED照明) 取扱説明書 [ MAI16-BK、MAI16-WH ]

このたびは灯菜をお買い上げいただき、ありがとうございました。ご使用前にこの取扱説明書をよくお読みになり、正しく安全にお使いください。お読みになった後は、いつでも見られる所に大切に保管してご利用ください。

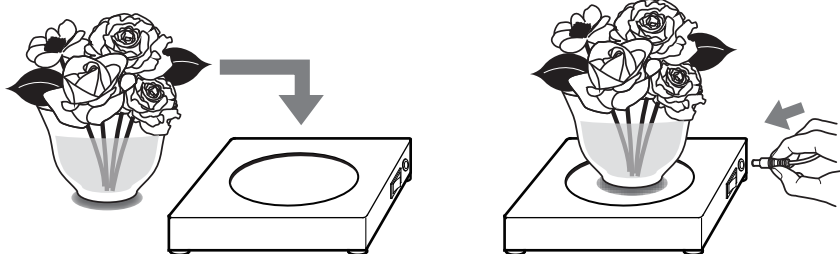
## 各部の名称

(A) 本体 (B) ジャック (C) スイッチ  
(D) アダプター (E) プラグ

本体寸法	W150×D150×H27mm
電源入力	DC12V 50/60Hz
消費電力	8.1W




## ご使用方法



① お花を生けた花器を用意し本体上に置きます。

② 本体(A)のジャック(B)にプラグ(E)を奥までしっかりと差し込みます。














③ アダプター(D)をコンセントに奥まで差し込みます。

④ 本体を押さえながらスイッチ(C)をONにして点灯します。

## 取扱いの注意

- 3kg以上のものを乗せないでください。破損や変形・故障の恐れがあります
- 本品は防水仕様ではありません。本体に水がかからないようにしてください。故障の恐れがあります。
- 万が一本体に水がかかった場合は速やかにコンセントからアダプターを抜き、水を拭き取り、完全に乾燥するまで電源を入れないでください。
- ご使用の際は必ず平置きの状態でお使いください。
- 裏面は熱くなります。手で触れる際はご注意ください。
- 燃えやすいものや熱に弱いものの上に置かないでください。火災や、下に置いたものの変色・変形の原因となります。

**安全上のご注意 必ずお守りください。 人への危害、財産の損害を防止するため、必ずお守りいただくことを説明しています。**

■誤った使い方をしたときに生じる危害や損害の程度を区分して、説明しています。	
⚠ <b>警告</b> 『死亡や重傷を負うおそれがある内容』です。	⚠ <b>注意</b> 『傷害を負うことや、財産の損害が発生するおそれがある内容』です。
■お守りいただく内容を、次の図記号で説明しています。(下記は図記号の一例です。)	
⊘ 禁止 してはいけない内容です。	❗ 実行しなければならない内容です。
<b>警告</b>   禁止  ぬれ手禁止  必ず守る  禁止  分解禁止  電源プラグを抜く	●電源コードや電源プラグを破損するようなことはしない 傷んだまま使用すると、感電、ショート、火災のおそれがあります。 ●コンセントの定格を超える使い方をしない たこ足配線などで定格を超えると、発熱による火災のおそれがあります。
	●ぬれた手で電源プラグの抜き差しをしない 感電のおそれがあります。
	●電源プラグのほこり等は定期的にとる プラグにほこり等がたまると、湿気などで絶縁不良となり、火災のおそれがあります。 ◎電源プラグを抜き、乾いた布で拭いてください。 ●電源プラグは根元まで確実に差し込む 差し込みが不完全ですと、感電や発熱による火災のおそれがあります。 ◎傷んだ電源プラグ、ゆるんだコンセントは使用しないでください。 ●電源プラグを抜く時は、アダプターを持って抜く 電源コードを引っ張るとコードが破損し、火災、感電のおそれがあります。 ●交流 100 ボルトで使用する 過電圧を加えると、火災・感電のおそれがあります。
	●布や紙などの燃えやすいものをかぶせたりしない 火災のおそれがあります。 ●器具のすき間に金属類や燃えやすいものを差し込まない 火災、感電のおそれがあります。
	●器具を分解・改造したり、部品交換をしない 火災、感電によるけがのおそれがあります。 ●異常を感じた時は速やかに電源プラグを抜く 異常状態が収まったことを確認し、弊社「お問い合わせ窓口」にご相談ください。
<b>注意</b>   必ず守る  水ぬれ禁止  禁止	●器具には寿命があります 外観に異常がなくても内部の劣化は進行しています。日常の点検をおすすめします。 点検せずに長期間使い続けるとまれに火災、感電などに至る場合があります。 ●お手入れの際は、電源プラグを抜く 通電状態で行うと感電の原因となることがあります。
	●浴室など湿気の多い場所や屋外で使用しない 火災や、感電の原因となることがあります。 ◎本製品は防湿・防雨型ではありません。
	●温度の高くなる場所では使わない 短寿命や、火災の原因となることがあります。 (この器具は 5℃～30℃の温度範囲で使用するように設計してあります) ●湿度の高くなるものを器具の近くに置かない 短寿命や、火災の原因となることがあります。 ●調光器と組み合わせて使用しない 調光機能付きスイッチなどと組み合わせて使用すると、火災の原因となることがあります。 ●器具にもたれたり物をぶつけたりしない 器具破損の原因となります。 ●LEDを直視しない 目の痛みの原因となることがあります。

- お手入れ・保管について**
- スイッチを OFF にして電源プラグを抜きます。乾いた布か、水に浸し硬くしぼった布で拭いてください。
  - 器具をいためますので、ガソリン、ベンジン、シンナーなどの薬品で拭いたり、殺虫剤を掛けたりしないでください。


**故障かな？と思ったら  
右表に従って点検して  
ください。**

現象	考えられる原因	処置
LED が点灯しない	①電源プラグ・ジャックが外れている ②スイッチが OFF になっている	①電源プラグ・ジャックを差込み部に確実に差し込む ②スイッチを ON にする
使用中に LED が消える	電源の瞬間的な停電または電圧低下	一旦スイッチを 3 秒以上 OFF にしてから点灯させる

- 上記の点検でなお異常のある場合は、必ず電源プラグをコンセントから抜き、弊社「お問い合わせ窓口」にご相談ください。

**アフターサービスについて** 使いかた・お手入れ・修理などは、弊社「お問い合わせ窓口」にご相談ください。

**商品のご購入に関してのお問い合わせ**

オリンピア照明株式会社 商品のご購入 <http://www.motom-jp.com> お問い合わせ E-mail : [sale@olympia-jp.co.jp](mailto:sale@olympia-jp.co.jp)  
 [オリジナルブランド]   TEL 03-5786-0745 平日 10:00～17:00(土日祝日除く)

**その他・操作・仕様などに関するお問い合わせ**

オリンピア照明株式会社 MotoM「お問い合わせ窓口」 TEL 0256-92-7070 平日 10:00～17:00(土日祝日除く)  
 FAX 0256-92-3312

