

**お手入れ・保管について**

- USB ケーブルを抜き、スイッチを OFF にして乾いたやわらかい布か、水に浸したやわらかい布をよくしぼってから拭いてください。
- 器具をいためますので、アルコール、ガソリン、ベンジン、シンナーなどの薬品で拭いたり、殺虫剤を掛けたりしないでください。

**故障かな?と思ったら下表に従って点検してください**

現象	考えられる原因	処置
LED が点灯しない	①充電量が不足している ②スイッチが OFF になっている	①充電する ②スイッチを ON にする

LED ユニットは器具組み込みのため、交換はできません。

- 上記の点検でなお異常のある場合は、必ず USB ケーブルを抜き、弊社「お問い合わせ窓口」にご相談ください。

**注意**

- 器具には寿命があります。  
設置して 8～10 年経つと、外観に異常が無くても内部の劣化が進行しています。  
※使用条件は周囲温度 30℃、1 日 10 時間点灯、年間 3000 時間点灯。(JIS C 8105-1 解説による)  
※周囲温度が高い場合、点灯時間が長い場合は寿命が短くなります。
- 器具に内蔵している Ni-MH(ニッケル水素)電池には寿命があります。  
使用回数(充電サイクル)は約 1000 回程度です。  
(充電寿命は使用・保管などの状態により大きく変化します。著しく蓄電能力が低下した場合には寿命となります。)

**アフターサービスについて** 使いかた・お手入れ・修理などは、弊社「お問い合わせ窓口」へご相談ください。

**商品のご購入にしてお問い合わせ**

オリンピア照明株式会社 [オリジナルブランド MotoM] TEL 03-5786-0745 平日 10:00～17:00(土日祝日除く)  
FAX 03-5843-1381  
URL <https://motom-ec.com>  
E-mail [sale@olympia-jp.co.jp](mailto:sale@olympia-jp.co.jp)



**その他・操作・仕様などに関するお問い合わせ**

オリンピア照明株式会社「MotoM お問い合わせ窓口」 TEL 0256-92-7070 平日 10:00～17:00(土日祝日除く)  
FAX 0256-92-3312



**充電式多機能 LED ライト  
取扱説明書**

保管用

形名: GST004W (白)・GST004B (黒)

このたびは MotoM (モトム) 充電式多機能 LED ライトをお買い上げいただき、ありがとうございました。ご使用前にこの取扱説明書をよくお読みになり、正しく安全にお使いください。お読みになった後は、いつでも見られる所に大切に保管してください。

**パーツリスト** 説明図は一部を省略した図です。お手元の製品と図では異なる部分があります。

スイッチ 発光面

**注意** 発光面を押さないでください。故障・破損の原因となります。

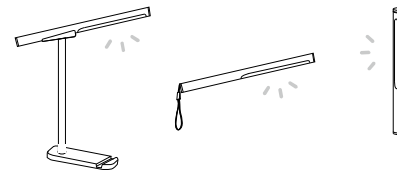
- 木ねじ×1
- 壁面固定金具×1
- 両面テープ×1
- 本体×1
- 台座用支柱×1
- 台座×1

- ストラップコード×1
- USBケーブル×1
- アダプター×1
- 取扱説明書×1部 (本紙)
- 保証書×1部

**注意** 図中 箇所には磁石が入っています。クレジットカード等の磁気を利用しているものを近づけないでください。カードが使用できなくなるおそれがあります。

**仕様**

付属品を組み合わせる様々なスタイルでお使いいただくことができます



○デスクライトとして ○懐中電灯として ○壁付照明として

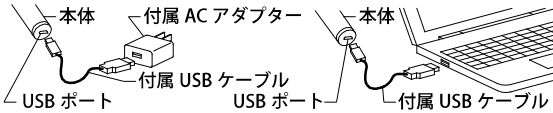
電源	DC5V
消費電力	5W
色温度	調色 3 段階
	白色、電球色、昼光色から選べます
演色性 (Ra)	80 以上
調光	100%～10%
満充電後の点灯持続時間	約 2 時間
充電時間	約 3 時間
	(LED 消灯状態で、1 アンペアの充電器を使用時)
内蔵充電電池	Ni-MH 電池
	※組込み式の為交換はできません。

※製品の仕様は予告なく変更することがあります。

**使用方法** 本製品は充電式です。  
 本製品に内蔵している Ni-MH (ニッケル水素) 電池は自然放電により電圧が低下します。  
 使い始め (購入直後や 1ヶ月以上放置した時) は、必ず下記の方法で充電をおこなってください。

① 充電をします。

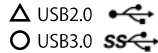
付属の USB ケーブルを本体と付属の AC アダプターに接続し、コンセントに差し込んで充電できます。また、パソコン接続しても充電できます。(満充電までには約 3 時間必要です)



**注意** プラグ部に導電性異物 (金属類や鉛筆の芯など) を接触させないでください。発熱や発火の原因となります。

**注意** コネクターには方向性があります。差し込み口形状に合わせて確実に差し込んでください。

※パソコンを使用の場合は USB3.0 以上のポートをおすすめします。USB2.0 のポートでは電流容量不足で十分な充電が出来ない、または充電できないものがあります。

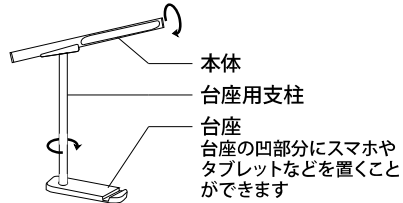


**設置方法**

**注意** 各パーツは磁石によって固定されています。固定の際は指などを挟まないようご注意ください。

○デスクライト

台座に台座用支柱を固定し、台座用支柱上に本体を固定します。  
 台座用支柱・本体はお好みの角度に回転することができます。



**注意** 台座用支柱・本体は、それぞれ台座・台座用支柱を押さえて回転させてください。脱落して破損・故障の原因となります。

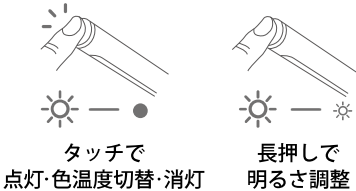
本体は矢印の向きに力を加えると簡単に台座用支柱から取り外すことができます。



**注意** 移動させる際は必ず本体・台座用支柱・台座を分解した状態で移動してください。デスクライトとして組み立てた状態での移動は落下により破損・故障の原因となります。

② 本体側面 (発光側) のスイッチをタッチすると点灯します。  
 タッチする毎に色温度の切替・消灯ができます。

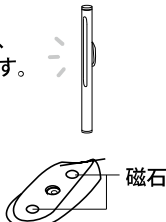
長押しで明るさの調整ができます。(100%~10%)



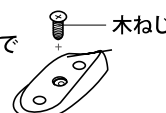
○壁付照明

壁面固定金具を壁面に固定して、本体を取り付けることができます。

① 壁面が金属製の場合  
 壁面固定金具に磁石がついていますので、そのまま固定することができます。



② 壁面が木製の場合  
 壁面固定金具を付属の木ねじで固定します。

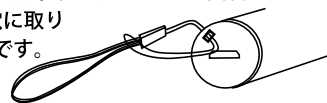


※仮固定が必要な場合は壁面固定金具の裏面に付属の両面テープを貼り付けてください。



○懐中電灯

本体はそのまま単体で懐中電灯として使用することができますが、ストラップコードを本体側面 (発光しない側) の穴に取り付けると便利です。



**安全上のご注意 必ずお守りください。**

人への危害、財産の損害を防止するため、必ずお守りいただくことを説明しています。

■誤った使い方をしたときに生じる危害や損害の程度を区分して、説明しています。	
⚠ 警告	『死亡や重傷を負うおそれがある内容』です。
⚠ 注意	『傷害を負うことや、財産の損害が発生するおそれがある内容』です。
■お守りいただく内容を、次の図記号で説明しています。(下記は図記号の一例です。)	
🚫 してはいけない内容です。	🛑 実行しなければならない内容です。

**警告**

🚫 禁止	●器具を直射日光が当たるところや、炎天下の車内、火の傍、ストーブの前などの高温場所で使用・放置しない 寒い戸外 (0° 以下) で充電しない 電池を漏液させたり、性能や寿命を低下させる原因となります。 (この器具は 5°C~35°C の温度範囲で使用するように設計されています。)
🚫 ぬれ手禁止	●ACアダプター・USBケーブルを破損するようなことはしない 傷んだまま使用すると、感電、ショート、火災のおそれがあります。
🚫 ぬれ手禁止	●ぬれた手で AC アダプター・USB ケーブルの抜き差しをしない ●ぬれた手で器具に触らない 感電のおそれがあります。
🚫 水ぬれ禁止	●浴室など湿気が多い場所で使用しない 火災や、感電の原因となることがあります。 ●本製品は「IP20」で防湿・防雨型ではありません。
🛑 必ず守る	●付属の AC アダプターは本多機能ライト以外に使用しない 発熱、火災のおそれがあります。 ●AC アダプターの差込口・USB ケーブルのコネクター部は根元まで確実に差し込む 差し込みが不完全ですと感電や発熱による火災のおそれがあります。 ●USB ケーブルを抜く時は、コネクター部を持って抜く ケーブルを引っ張るとケーブルが破損し、火災、感電のおそれがあります。
🚫 禁止	●不安定な場所や、燃えやすいものの近くで使用しない 倒れたり落ちたりして、火災のおそれがあります。 ●布や紙などの燃えやすいものをかぶせたりしない 火災のおそれがあります。 ●器具のすき間に金属類や燃えやすいものを差し込まない 火災、感電のおそれがあります。
🚫 分解禁止	●器具を改造したり、部品交換をしない 発熱によるけがのおそれがあります。
🛑 必ず守る	●異常を感じた時は速やかに AC アダプターを抜く・USB ケーブルを抜く・スイッチを OFF にする 異常状態がおさまったことを確認し、弊社「お問い合わせ窓口」にご相談ください。

**注意**

🛑 必ず守る	●器具には寿命があります 外観に異常がなくても内部の劣化は進行しています。 日常の点検をおすすめします。 点検せずに長期間使い続けるとまれに火災、感電などに至る場合があります。 ●お手入れの際は、USB ケーブルを抜く 通電状態で行うと感電の原因となることがあります。
🚫 禁止	●器具にもたれたり物をぶつけたりしない 器具破損の原因となります。 ●LED を直視しない 目の痛みの原因となることがあります。 ●雨にあたる場所での使用や放置をしない 火災や、感電の原因となることがあります。
🛑 故障ではありませぬ	●LED 光源にはバラツキがあるため、同一形商品でも商品ごとに発光色、明るさが異なる場合がありますので ご了承ください。 ●器具を使用中、近くでラジオやテレビを使用されると雑音が入る場合があります。 雑音が入る場合は、照明器具とラジオ、テレビの距離をできるだけ遠ざけるか、それぞれの向きを変えてください。