

姿図

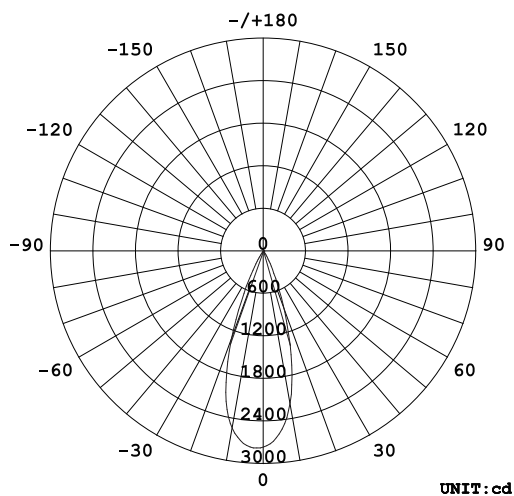


品番	GSP002DBW-2 (36度配光)
光源	LED
定格光束	1015lm
1/2 照度角	35.14°
ビーム角	35.3°

器具効率 100%	上方光束 0%	下方光束 100%	保守率 0.7
-----------	---------	-----------	---------

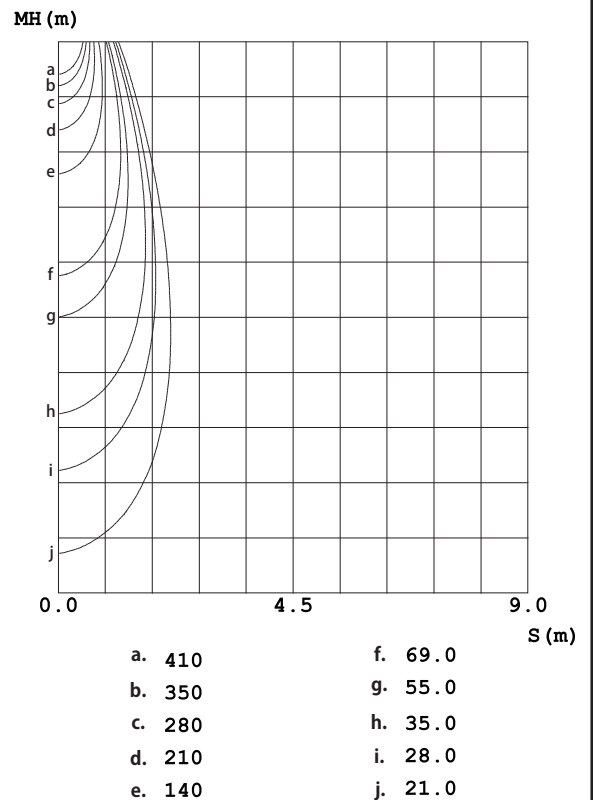
反射率	天井	80%			70%			50%			30%			10%			0
	壁	50%	30%	10%	50%	30%	10%	50%	30%	10%	50%	30%	10%	50%	30%	10%	0
床	20%			20%			20%			20%			20%			0	
室指数	照 明 率																
0.0	1.19	1.19	1.19	1.16	1.16	1.16	1.11	1.11	1.11	1.06	1.06	1.06	1.02	1.02	1.02	1.00	
1.0	1.12	1.10	1.09	1.10	1.09	1.07	1.06	1.05	1.04	1.03	1.02	1.01	.99	.98	.98	.96	
2.0	1.07	1.03	1.01	1.05	1.02	.90	1.02	.90	.98	.99	.97	.95	.96	.95	.94	.92	
3.0	1.02	.98	.95	1.00	.97	.94	.98	.95	.92	.95	.93	.91	.93	.91	.90	.88	
4.0	.97	.93	.89	.96	.92	.89	.94	.91	.88	.92	.89	.87	.90	.88	.86	.85	
5.0	.93	.88	.85	.92	.88	.85	.90	.87	.84	.89	.86	.83	.87	.85	.83	.81	
6.0	.89	.85	.81	.88	.84	.81	.87	.83	.81	.86	.83	.80	.85	.82	.79	.78	
7.0	.86	.81	.78	.85	.81	.78	.84	.80	.77	.83	.79	.77	.82	.79	.77	.75	
8.0	.82	.78	.75	.82	.78	.75	.81	.77	.74	.80	.77	.74	.79	.76	.74	.73	
9.0	.80	.75	.72	.79	.75	.72	.78	.74	.72	.77	.74	.71	.77	.74	.71	.70	
10.0	.77	.72	.69	.76	.72	.69	.76	.72	.69	.75	.71	.69	.74	.71	.69	.68	

配光曲線



平均照射角 (50%) : 35.3°

水平面照度



姿図

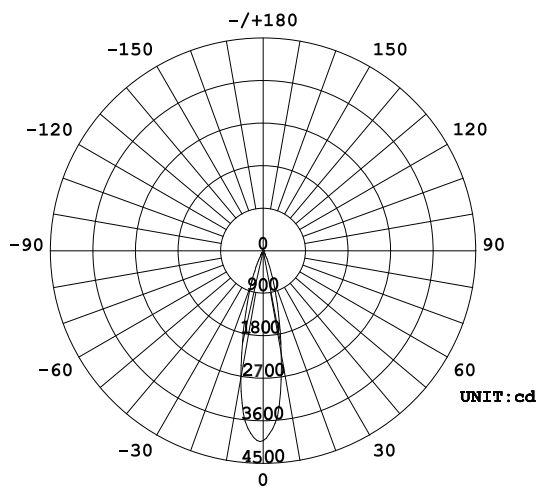


品番	GSP002DBW-2(24度配光)
光源	LED
定格光束	1015lm
1/2 照度角	25.18°
ビーム角	23.8°

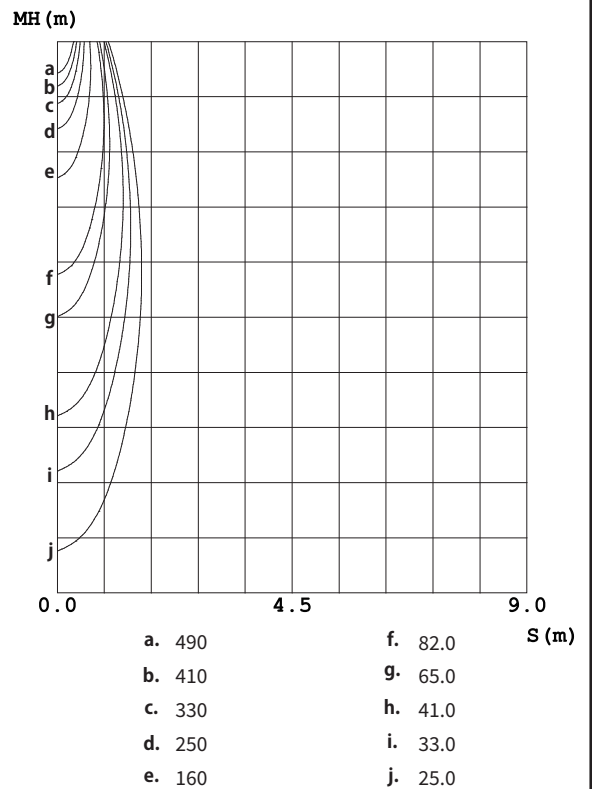
器具効率 100%	上方光束 0%	下方光束 100%	保守率 0.7
-----------	---------	-----------	---------

反射率	天井	80%			70%			50%			30%			10%			0
	壁	50%	30%	10%	50%	30%	10%	50%	30%	10%	50%	30%	10%	50%	30%	10%	0
床		20%			20%			20%			20%			20%			0
室指数		照 明 率															
0.0		0.94	0.94	0.94	0.92	0.92	0.92	0.88	0.88	0.88	0.84	0.84	0.84	0.81	0.81	0.81	0.79
1.0		0.90	0.88	0.87	0.88	0.87	0.85	0.85	0.84	0.83	0.82	0.81	0.80	0.79	0.79	0.78	0.77
2.0		0.86	0.83	0.81	0.84	0.82	0.80	0.82	0.80	0.79	0.80	0.78	0.77	0.77	0.76	0.75	0.74
3.0		0.82	0.79	0.77	0.81	0.78	0.76	0.79	0.77	0.75	0.77	0.76	0.74	0.76	0.74	0.73	0.72
4.0		0.79	0.76	0.74	0.78	0.75	0.73	0.77	0.74	0.72	0.75	0.73	0.72	0.74	0.72	0.71	0.70
5.0		0.76	0.73	0.71	0.75	0.73	0.70	0.74	0.72	0.70	0.73	0.71	0.69	0.72	0.70	0.69	0.68
6.0		0.74	0.70	0.68	0.73	0.70	0.68	0.72	0.69	0.67	0.71	0.69	0.67	0.70	0.68	0.67	0.66
7.0		0.71	0.68	0.66	0.71	0.68	0.66	0.70	0.67	0.65	0.69	0.67	0.65	0.68	0.66	0.65	0.64
8.0		0.69	0.66	0.64	0.69	0.66	0.64	0.68	0.65	0.63	0.67	0.65	0.63	0.67	0.65	0.63	0.62
9.0		0.67	0.64	0.62	0.67	0.64	0.62	0.66	0.64	0.62	0.66	0.63	0.62	0.65	0.63	0.61	0.61
10.0		0.65	0.62	0.60	0.65	0.62	0.60	0.65	0.62	0.60	0.64	0.62	0.60	0.64	0.61	0.60	0.59

配光曲線



水平面照度



姿図

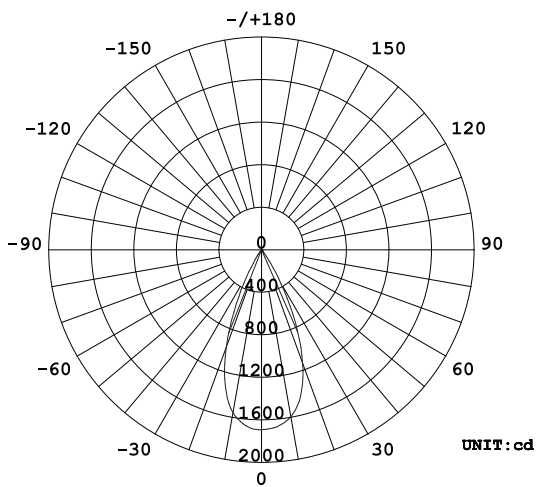


品番	GSP002DBW-2 (50度配光)
光源	LED
定格光束	1015lm
1/2 照度角	47.36°
ビーム角	45.2°

器具効率 100%	上方光束 0%	下方光束 100%	保守率 0.7
-----------	---------	-----------	---------

反射率	天井	80%			70%			50%			30%			10%			0
	壁	50%	30%	10%	50%	30%	10%	50%	30%	10%	50%	30%	10%	50%	30%	10%	0
床		20%			20%			20%			20%			20%			0
室指数		照 明 率															
0.0	1.19	1.19	1.19	1.16	1.16	1.16	1.11	1.11	1.11	1.06	1.06	1.06	1.02	1.02	1.02	1.00	
1.0	1.12	1.10	1.08	1.10	1.08	1.06	1.06	1.04	1.03	1.02	1.01	.00	.99	.98	.97	.95	
2.0	1.06	1.02	.99	1.04	1.01	.98	1.01	.98	.96	.98	.96	.94	.95	.94	.92	.91	
3.0	.00	.96	.92	.99	.95	.92	.96	.93	.90	.94	.91	.89	.92	.89	.88	.86	
4.0	.95	.90	.87	.94	.89	.86	.92	.88	.85	.90	.87	.84	.88	.85	.83	.82	
5.0	.90	.85	.82	.89	.85	.81	.88	.84	.81	.86	.83	.80	.85	.82	.79	.78	
6.0	.86	.81	.77	.85	.81	.77	.84	.80	.77	.82	.79	.76	.81	.78	.76	.74	
7.0	.82	.77	.73	.81	.77	.73	.80	.76	.73	.79	.75	.73	.78	.75	.72	.71	
8.0	.78	.73	.70	.78	.73	.70	.77	.73	.70	.76	.72	.69	.75	.72	.69	.68	
9.0	.75	.70	.67	.75	.70	.67	.74	.69	.66	.73	.69	.66	.72	.69	.66	.65	
10.0	.72	.67	.64	.72	.67	.64	.71	.67	.64	.70	.66	.63	.69	.66	.63	.62	

配光曲線



水平面照度

