

お手入れ・保管について

- スイッチを OFF にして電源プラグを抜きます。
乾いたやわらかい布か、水に浸したやわらかい布をよくしぼってから拭いてください。
- 器具をいためますので、アルコール、ガソリン、ベンジン、シンナーなどの薬品で拭いたり、殺虫剤を掛けたりしないでください。

故障かな？と思ったら下表に従って点検してください

現象	考えられる原因	処置
LED が点灯しない	①電源プラグ・アダプタープラグが外れている ②スイッチが OFF になっている ③アームの差し込み方向が違う	①電源プラグ・アダプタープラグを差込口に確実に差込む ②スイッチを ON にする ③アームとベースの凹凸を合わせる
使用中に LED が消える	電源の瞬間的な停電または電圧低下	一旦スイッチを 3 秒以上 OFF にしてから点灯させる

LED ユニットは器具組み込みのため、交換はできません。

- 上記の点検でお異常のある場合は、必ず電源プラグをコンセントから抜き、弊社「お問い合わせ窓口」にご相談ください。

- 注意**
- 器具には寿命があります。
 - 設置して 8 ～ 10 年経つと、外観に異常が無くても内部の劣化が進行しています。
※使用条件は周囲温度 30℃、1 日 10 時間点灯、年間 3000 時間点灯。(JIS C 8105-1 解説による)
※周囲温度が高い場合、点灯時間が長い場合は寿命が短くなります。

アフターサービスについて 使いかた・お手入れ・修理などは、弊社「お問い合わせ窓口」へご相談ください。

商品のご購入に関してのお問い合わせ

オリンピア照明株式会社 [オリジナルブランド MotoM]
 TEL 03-5786-0745 平日 10:00～17:00 (土・日・祝日、年末年始、夏季休業などを除く)
 FAX 03-5843-1381
 URL <http://www.motom-jp.com>
 E-mail sale@olympia-jp.co.jp



その他・操作・仕様などに関するお問い合わせ

オリンピア照明株式会社「MotoM お問い合わせ窓口」
 TEL 0256-92-7070 平日 10:00～17:00 (土・日・祝日、年末年始、夏季休業などを除く)
 FAX 0256-92-3312



ワイヤレスチャージャー付き LED ツインリフレクションランプ

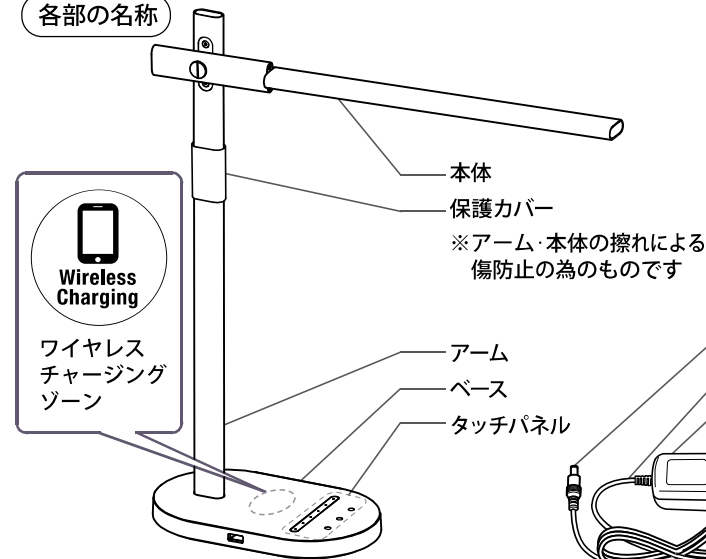
取扱説明書

保管用

形名：GS1706B

このたびは MotoM (モトム) ワイヤレスチャージャー付き LED ツインリフレクションランプをお買い上げいただき、ありがとうございました。
 ご使用前にこの取扱説明書をよくお読みになり、正しく安全にお使いください。
 お読みになった後は、いつでも見られる所に大切に保管してご利用ください。

各部の名称



同梱品

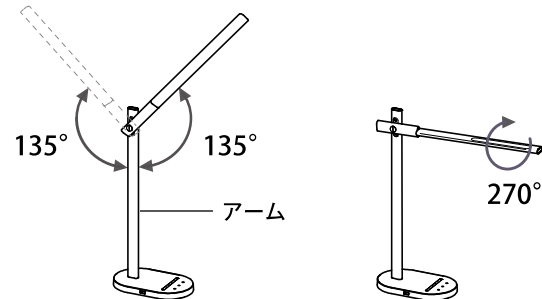
- ①本体×1台
- ②アダプター×1個
- ③六角レンチ×1個
- ④アーム固定ビス×1個
- ⑤取扱説明書×1部 (本紙)
- ⑥保証書×1部

仕様

電源	AC100V 50/60Hz
消費電力	10W
USB 出力	DC5V 1A (USB 使用時消費電力 5W)
ワイヤレスチャージング	5V 1A (充電時消費電力約 8W)
※USB とワイヤレスチャージングは 同時使用可能	
色温度	調色 5 段階 昼光色～電球色
演色性 (Ra)	80 以上
調光	6 段階
JIS 規格照度	A 形相当 (昼白色・白色使用時)

可動範囲

アームをしっかり押さえ、ゆっくり動かしてください。

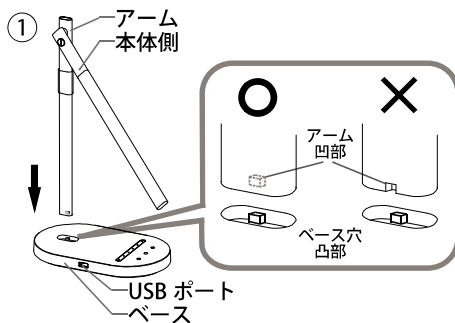


本体は前後方向にそれぞれ 135° 回転します。

本体は 270° 回転して照射面を調整できます。

注意 表示の角度以上に動かさないでください。故障の原因となります。

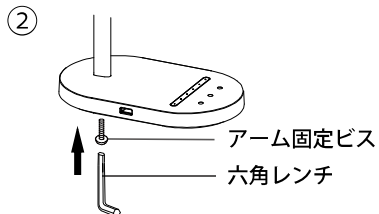
使用方法



ベースとアームを左上図の向きで揃えます。アーム凹部をベース穴凸部に合わせて差し込んでください。



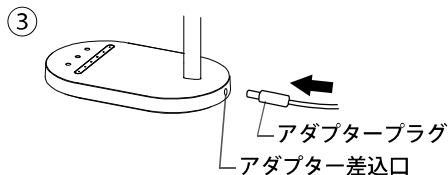
図の向きで差し込んでください。方向が違って差し込めますが、差し込み深さが足りず、不点灯や器具の故障の原因となります。



裏側から付属のアーム固定ビスを差し込み、六角レンチでねじ込みます。



確実にねじ込んでください。ガタつき・故障の原因となります。



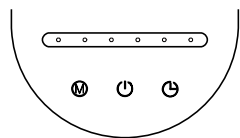
アダプタープラグをベースのアダプター差込口に差し込み、電源プラグをコンセントに差し込みます。



他のアダプターは使用できません。必ず同梱されているアダプターを使用してください。故障の原因となります。

機能のご説明

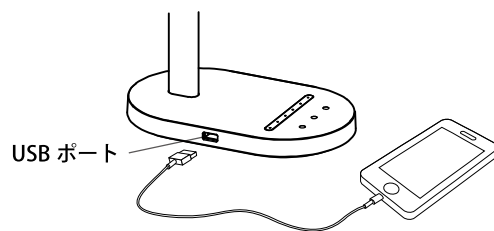
タッチパネル



- 調光
6段階で明るさの切り替えができます
タッチ、またはなぞるだけで操作できます
- M モード
色温度の切り替えができます
昼光色・昼白色・白色・温白色・電球色を繰り返します
- ⏻ スイッチ
点灯・消灯します
待機中は青く光ります
- 🕒 タイマー
1時間後に自動で消灯します
設定中は赤く光ります
再度タッチすることで解除できます

○設定した明るさ・色温度は記憶され、設定した状態で再点灯しますが、アダプターをはずすと初期化されます。
(初期設定・・・色温度：昼光色、調光：3段階)

USBポート



お使いの携帯電話や他の互換性のある機器の充電ができます。



USB出力は5V2.1Aまで指定を超えての使用は故障・発熱の原因となります。



プラグ部に導電性異物(金属類や鉛筆の芯など)を接触させないでください。発熱や発火の原因となります。

安全上のご注意

必ずお守りください。人への危害、財産の損害を防止するため、必ずお守りいただく事を説明しています。

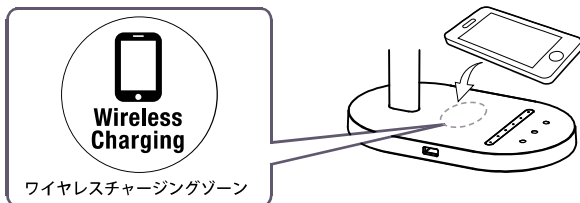
警告

- 電源プラグのほこり等は定期的にとる
プラグにほこり等がたまると、湿気などで絶縁不良となり、火災のおそれがあります。
○電源プラグを抜き、乾いた布で拭いてください。
- 電源プラグは根元まで確実に差し込む
差し込みが不完全ですと感電や発熱による火災のおそれがあります。
○ゆるんだコンセントは使用しないでください。
- 電源プラグを抜く時は、アダプターを持って抜く
電源コードを引っ張るとコードが破損し、火災、感電のおそれがあります。
- 交流100ボルトで使用する 過電圧を加えると、火災・感電のおそれがあります。
- 異常を感じた時は速やかに電源プラグを抜く
異常状態がおさまったことを確認し、弊社「お問い合わせ窓口」にご相談ください。
- 電源コードや電源プラグを破損するようなことはしない
傷んだまま使用すると、感電、ショート、火災のおそれがあります。
- コンセントの定格を超える使い方をしない
たこ足配線などで定格を超えると、発熱による火災のおそれがあります。
- 温度の高くなる場所では使わない 短寿命や、火災の原因となることがあります。
(この器具は5℃～35℃の温度範囲で使用するように設計されています。)
- ぬれた手で電源プラグの抜き差しをしない ●ぬれた手で器具に触らない
感電のおそれがあります。
- 浴室など湿気の多い場所や屋外で使用しない 火災や、感電の原因となることがあります。
○本製品は防湿・防雨型ではありません。
- 不安定な場所や、燃えやすいものの近くで使用しない 倒れたり落ちたりして、火災のおそれがあります。
- 布や紙などの燃えやすいものをかぶせたりしない 火災のおそれがあります。
- 器具のすき間に金属類や燃えやすいものを差し込まない 火災、感電のおそれがあります。
- 器具を改造したり、部品交換をしない 火災、感電によるけがのおそれがあります。

注意

- 器具には寿命があります 外観に異常がなくても内部の劣化は進行しています。
日常の点検をおすすめします。
点検せずに長期間使い続けるとまれに火災、感電などに至る場合があります。
- お手入れの際は、電源プラグを抜く 通電状態で行うと感電の原因となることがあります。
- 調光器と組み合わせて使用しない
調光機能付きスイッチなどと組み合わせて使用すると、火災の原因となることがあります。
- 器具にもたれたり物をぶつけたりしない 器具破損の原因となります。
- LEDを直視しない 目の痛みの原因となることがあります。
- 点灯中及び消灯直後(約20分)は器具が高温となっておりますので、手を触れないでください。
やけどの原因になります。
- LED光源にはバラツキがあるため、同一形名商品でも商品ごとに発光色、明るさが異なる場合がありますのでご了承ください。
- 器具を使用中、近くでラジオやテレビを使用されますと雑音が入る場合があります。
雑音が入る場合は、照明器具とラジオ、テレビの距離をできるだけ遠ざけるか、それぞれの向きを変えてください。

故障ではありません



ワイヤレス充電規格に準拠した充電式機器をベース上のチャージングゾーンに載せるだけで接続せずに充電することができます。

- 充電式機器にて指定された充電位置を本製品のワイヤレスチャージングゾーンの中央部に置きます。充電式機器の充電位置については、充電式機器の取扱説明書にてご確認ください。
- 充電式機器が充電を開始したことを、充電式機器側の音や表示などで確認してください。充電を開始しない場合は充電式機器を前後左右に移動してください。

安全上のご注意／ワイヤレスチャージャーについて

誤った使い方をしたときに生じる危害や損害の程度を区分して説明しています。

お守りいただく内容を次の図記号で説明しています。

- 警告** 死亡、または重傷を負うおそれがある内容です。
- 注意** 軽傷を負う、または財産に損害を受けるおそれがある内容です。

- ❗ 実行しなければならない内容です。
- 🚫 してはいけない内容です。

警告

- 分解・改造をしないでください。
発熱や発火、やけどの原因となります。
- 対応機器以外のものを、ベース上に載せないでください。
発熱や発火、やけど、破損によるけがの原因となります。
- 充電する機器とベースの間に金属製のものを挟まないでください。
クリップや硬貨、アルミなどのシールを挟むと、発熱や発火、やけど、破損によるけがの原因となります。



- お子さまが使用の際には、保護者が正しい使いかたを十分に指導してください。
感電やけがの原因となります。
- 心臓用ペースメーカーをお使いの方は、本製品のご使用にあたっては医師にご相談ください。
電磁波の影響により、ペースメーカーの動作に影響を与えることがあります。



注意

- 5℃～35℃以外の場所では充電しないでください。
発火の原因となります。
- 磁気カードや磁気記録メディア、精密機器などを近づけないでください。
本製品に磁気カードや磁気記録メディアなどを近づけると、磁気の影響により大切なデータが消えることがあります。
また、腕時計などの精密機器が壊れたりすることがありますので近づけないでください。
- 充電式機器以外のものを載せたり落下しやすいところに置かないでください。
発熱や発火、感電の原因となります。



- 安定した水平な場所でお使いください。
落下して、故障や破損、けがの原因となります。



ワイヤレスチャージャーに関する使用上のお願い

【環境について】

- 極端な高温・低温・多湿はお避けください。
- ほこりや振動の多い場所では使用しないでください。
- 一般電話・テレビ・ラジオなどをお使いになっている近くで使用すると影響を与える場合がありますので、なるべく離れてご使用ください。
- 磁気を帯びたものを近づけると誤作動の原因となります。

【ご使用前に】

- 充電を行なう際は充電式機器の取扱説明書をよくお読みください。
- 一度に複数の充電式機器を充電することはできません。
- バイブレーター機能のある充電式機器を充電するときは、バイブレーター機能をOFFにしてください。
充電が完了しなかったり、落下の恐れがあります。
- 充電式機器に装着しているカバー、フィルム、シールなどは取り外してください。
材質・厚みによっては充電できない場合があります。

【ご使用中】

- 通話やパケット通信、ワンセグ、フルセグなどの受信状態が悪くなる場合があります。
- アプリケーションなどが動作していると充電完了しない恐れがあります。
- 充電する充電式機器以外のワイヤレス充電に対応した機器を30cm以内に近づけないでください。
充電する機器を正しく検出できず、充電できない場合があります。
- 充電中は本製品と充電式機器を動かさないでください。
- 外部接続端子にケーブル類を接続しないでください。誤動作の原因となります。
- 充電中に本製品が温かくなることがありますが、異常ではありません。