

MotoM LEDテープライト取扱説明書

保証書付

保管用

形名：GOP008

チューブ色・色温度

長さ

長さは25mm単位での設定が可能です。
(最大1200mmまで)

このたびはMotoM(モトム)製品をお買い上げいただきありがとうございます。
ご使用前にこの取扱説明書をよくお読みになり、正しく安全にお使いください。
お読みになった後は、いつでも見られる所に大切に保管してご利用ください。



仕様

※製品の仕様は予告なく変更することがあります。

型番	チューブ色	色温度	光束 (lm)	演色性	電源	電源周波数	消費電力 (m)
GOP008QL2-***	透明	2700K	1080 lm	Ra90	DC12V	50/60Hz	14.0W
GOP008QL-***		3000K	1140 lm				
GOP008QW-***		4000K	1200 lm				
GOP008QN-***		5000K	1200 lm				
GOP008QD-***		6500K	1200 lm				
GOP008WL2-***	乳白	2700K	1004 lm				
GOP008WL-***		3000K	1060 lm				
GOP008WW-***		4000K	1116 lm				
GOP008WN-***		5000K	1116 lm				
GOP008WD-***		6500K	1116 lm				

安全上のご注意

必ずお守りください。
人への危害、財産の損害を防止するため、必ずお守りいただくことを説明しています。

■誤った使い方をしたときに生じる危害や損害の程度を区分して、説明しています。	
▲ 警告「死亡や重傷を負うおそれがある内容」です。	▲ 注意「傷害を負うことや、財産の損害が発生するおそれがある内容」です。
■お守りいただく内容を、次の図記号で説明しています。(下記は図記号の一例です。)	
⊘ してはいけない内容です。	Ⓜ 実行しなければならない内容です。
 警告	 注意
<p>必ず守る</p> <ul style="list-style-type: none"> ● 直流12Vで使用してください。過電圧を加えると、火災・感電のおそれがあります。 ● 他社製品と組み合わせて使用することでどのような不具合が発生するか想定できない為必ず指定のアダプターをお使いください。 ● 異常を感じた時は速やかに電源をきってください。異常状態が収まったことを確認し、弊社「お問い合わせ窓口」にご相談ください。 ● アダプターを抜く時は、アダプターを持って抜いてください。コードを引っ張るとコードが破損し、火災・感電の恐れがあります。 ● コネクターを抜く時は、コネクターを持って抜いてください。コードを引っ張るとコードが破損し、火災・感電の恐れがあります。 <p>禁止</p> <ul style="list-style-type: none"> ● この製品は、保護等級IP65です。水没するところ、水面下、腐食性ガスの発生する場所では使用しないでください。絶縁不良、感電の原因となります。 ● 電源コードを破損するようなことはしないでください。傷んだまま使用すると、感電、ショート、火災のおそれがあります。 ● この製品は激しい振動・衝撃の加わる可能性のある場所、常時振動のある場所には使用できません。絶縁不良、落下の原因となります。 ● 暖房器具、ガス器具等の真上付近の温度の高い場所では使用しないでください。火災、感電の原因となります。(この製品は5～35℃の温度範囲で使用するように設計されています。) ● 人がぶら下がったり、踏みつけたり、引っ張ったり、押しついたりするような場所には取り付けしないでください。落下や破損の原因となります。 ● 布や紙などの燃えやすいものをかぶせたりしないでください。火災のおそれがあります。 ● 製品のすき間に金属類や燃えやすいものを差し込まないでください。火災、感電のおそれがあります。 ● 製品を分解・改造したり、部品交換をしないでください。火災、感電によるけがのおそれがあります。 	<p>必ず守る</p> <ul style="list-style-type: none"> ● 製品には寿命があります。外観に異常がなくても内部の劣化は進行しています。※使用条件は周囲温度30℃、1日10時間点灯、年間3000時間点灯。(JIS C8105-1解説による) ● ※周囲温度が高い場合、点灯時間が長い場合は寿命が短くなります。定期的な点検をおすすめします。点検せずに長期間使い続けるとまれに火災、感電などに至る場合があります。 ● アルミ板や鉄板などへ取り付けご利用ください。木材などの放熱性の悪い面への取り付け時は弊社の専用アルミケースを合わせてご利用ください。熱がこもり、短寿命の原因となります。 ● お手入れの際は、電源を切ってください。通電状態で行うと感電の原因となることがあります。 <p>禁止</p> <ul style="list-style-type: none"> ● リールに巻いた状態で点灯させないでください。熱がこもり、破損の原因となります。 ● 半径30mm以下で曲げた状態での施工はしないでください。故障の原因となります。 ● 叩く、押す、引っ張る、捻るなどしないでください。故障の原因となります。 ● センサー・調光器と組み合わせた場合、ちらつく場合があります。 ● 光源を直視しないでください。目の痛みの原因となることがあります。 ● 製品のカットはしないでください。カットした場合、製品の保証はできません。

保証書

■販売店様へ
お客様へ商品をお渡しするときは、必ず★印の欄をご記入ください。漏れがあると、保証期間内でも無償修理をお受けすることができません。

型番	保証期間 (お買い上げ日より) 1年間	店名 住所 電話番号
お客様 お名前	ご住所 〒	★販売店
電話番号 () -		
		★お買い上げ日 年 月 日

本書は取扱説明書・本体貼付ラベルの注意書きに従った使用状態で保証期間内に故障した場合に無償修理または交換をさせていただくことをお約束するものです。保証期間内に故障が発生したときには『お問い合わせ窓口』にご連絡いただいたうえ、下記住所まで本書と商品をお送りください。

返送先：〒959-0215 新潟県燕市吉田下中野1507-5
オリンピック照明(株) 「MotoMお問い合わせ窓口」 品質管理 宛
TEL：0256-92-7070

★印欄に記入のない場合は有効とはなりませんから、必ず記入の有無をご確認ください。
※本書は再発行しませんので紛失しないように大切に保管してください。

お問い合わせ窓口

■商品のご購入に関してのお問い合わせ

TEL 03-5786-0745 平日10:00～17:00(土日祝日除く)
商品のご購入 <http://www.motom-jp.com>
お問い合わせ E-mail: sale@olympia-jp.co.jp



■その他・操作・仕様などに関するお問い合わせ

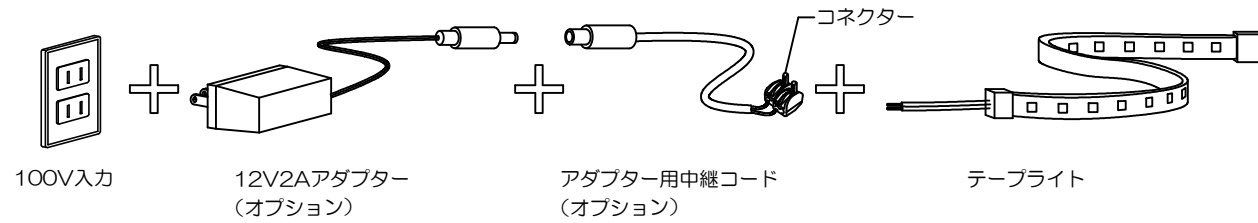
TEL 0256-92-7070 平日10:00～17:00(土日祝日除く)
FAX 0256-92-3312

オリンピック照明株式会社

〒107-0062 東京都港区南青山4丁目1番15号アルテカバルテプラザ2F

使用方法

本製品は12V2Aアダプター専用です。
指定のアダプターと合わせてご使用ください。



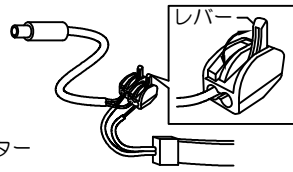
①設置場所にテープライトを貼り付けます。
裏面の両面テープの剥離紙をはがして
LEDチップに負担をかけないようにして
加圧し貼り付けます。

②テープライトの貼り付け完了後、アダプター用
中継コードのコネクターのレバーを上げて、
テープライトの口出し線を奥まで差込み、
レバーを下げて接続します。

③アダプター用中継コードのコネクターとアダプター
のコネクターを接続します。

④アダプターの平行刃をコンセントに差し込みます。

※テープライトはIP65の性能がありますが、屋内以外の場所に設置
する場合は接続部の防水処理をおこなってください。



注意

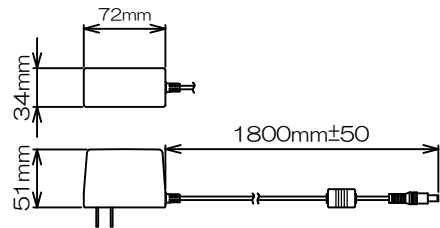
- アルミ板や鉄板などへ取り付けご利用ください。
木材などの放熱性の悪い面への取り付け時は弊社の専用
アルミケースを合わせてご利用ください。
熱がこもり、短寿命の原因となります。
- 両面テープで貼り付けの後、撤去や移動する場合に糊残り
する場合があります。
糊残りしてはいけない場所への取り付けにはオプションの
シリコンクリップをご利用ください。

警告

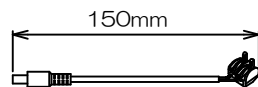
- コネクター・アダプターの差し込みは確実にこなって
ください。
差し込みが不完全ですと感電や発熱による火災の恐れが
あります。

オプション品

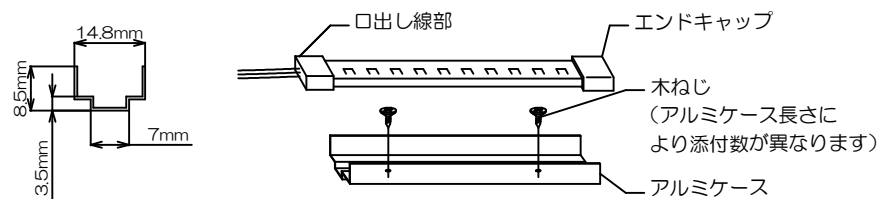
①アダプター
製品形名：GPO022
DC12V2A



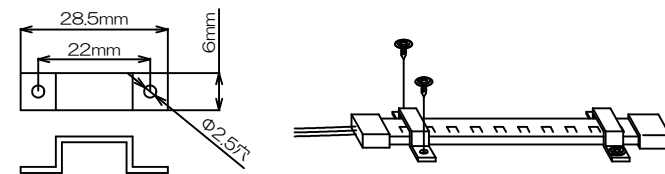
②アダプター用中継コード
製品形名：GPO023



③アルミケース
製品形名：GPO014
ご希望の長さでご用意します。
取付面が木材などの放熱性の悪い材質の場合は
必ずアルミケースと一緒にお使いください。
※エンドキャップと口出し線部はアルミケースに
収まりません



④シリコンクリップ (5個セット・取付ビス付き)
製品形名：GPO015
アルミ板や鉄板などへの両面テープ貼り付けに
よる取り付け時の補助として、または両面テープ
を使用したくない場合の取り付けに使用します。



ご使用に関するおしらせ

- LEDにはバラツキがあるため、同一型番でも発光色、明るさが異なる場合があります。
- 照射面や照射距離が近い場合、光ムラが発生する場合があります。

お手入れについて

- お手入れの際は必ず電源を切り、製品が冷えたことを確認してから行ってください。
- 製品を清掃する際は、乾いたやわらかい布で拭きとるか、水で浸したやわらかい布をよく絞ってから拭いてください。
- アルコール、シンナー、ベンジンなどの揮発性のもので拭いたり、殺虫剤をかけたりしないでください。変色・破損の原因になります。

■アフターサービスについて

ご不明な点は弊社「お問い合わせ窓口」にご相談ください。

保証

保証書はお買い上げの販売店で「販売店名・お買い上げ日」等の記入をご確認のうえ、内容をよくご確認いただいたあと、大切に保管してください。

■保証について

- 保証期間はお買い上げ日より1年間です。
- 取扱説明書、本体貼付ラベルの注意書きに従った使用状態で保証期間内に故障した場合には無償修理または交換をさせていただきます。

■修理を依頼される時

- 保証期間中は『お問い合わせ窓口』までお申し付けください。
- 保証期間を過ぎている時は『お問い合わせ窓口』までご相談ください。
修理によって機能が維持できる場合は、ご希望により有料修理いたします。
- アフターサービスについてご不明な点並びに修理に関するご相談は、弊社「お問い合わせ窓口」にお問い合わせください。
その際は器具の形名、お買い上げの時期をお忘れなくお知らせください。

■保証の免責事項

- 保証期間内でも次の場合には原則として有料にさせていただきます。
 - (1) 使用上の誤り及び不当な修理や改造による故障及び損傷
 - (2) お買い上げ後の取付場所移設、輸送、落下による故障及び損傷
 - (3) 火災、地震、水害、落雷、その他天災地変、異常電圧、指定外の使用電源などによる故障及び損傷
 - (4) 車両・船舶への搭載など一般家庭用以外に使用された場合の故障及び損傷
 - (5) 設置上の不備に起因する故障や不具合
 - (6) 法令、取扱説明書で要求される保守点検を行わない事による故障及び損傷
 - (7) 日本国内以外での使用による故障及び損傷

- 離島及び離島に準ずる遠隔地への出張修理を行った場合には出張に要する実費を申し付けます。

■部品について

- 修理のため取り外した部品は、特段のお申し出が無い場合は弊社にて引きとらせていただきます。
- 修理の際、弊社の品質基準に適合した再利用部品を使用することがあります。
- 補修用性能部品の保有期限
弊社はこの器具の補修用性能部品を製造打ち切り後6年保有しています。
補修用性能部品とは、その製品の機能を維持するために必要な部品です。

お客様からご提供いただいた個人情報は、修理やご相談への回答、カタログ発送などの情報提供に利用いたします。
利用目的の範囲内で、当該製品に関連する協力会社へ、お客様の個人情報を提供することがあります。